



Kód:	Cena bez DPH :	-
Název: D1.15.5-03 obecné technické požadavky na vybavení	DPH 21% :	-
	Cena CELKEM vč. DPH :	-


P.Č.	Kód položky	Popis	MJ	Množství	Cena jednotková	Cena celkem
1	2	3	4	5	6	7
0	000	00				
1		NEDÍLNOU SOUČÁSTÍ VÝKAZU JE I BAREVNOSTNÍ SPECIFIKACE - VIZ. SAMOSTATNÝ DOKUMENT!!				
2		PŘED VLASTNÍ VÝROBOU/ DODÁVKOU PRVKŮ JE NUTNO PROVÉST ODSOUHLASENÍ ARCHITEKTEM V RÁMCI KD STAVBY!!! DODAVATEL VYBAVENÍ V TÉTO SOUVISLOSTI PŘEDLOŽÍ <u>PODROBNOU KNIHU NÁBYTKU A U ATYP PRVKŮ I VÝROBNÍ DOKUMENTACI!!!</u>				
3		VESKERE VYCHOZÍ ROZMĚRY PRVKU NUTNO PŘED VÝROBOU PŘEMĚŘIT PŘÍMO NA STAVBĚ A U VYBRANÝCH CELKŮ NUTNO ZAJISTIT ZÁROVEŇ KOORDINACI S OSTATNÍMI PROFESEMI (ZTI, ELEKTRO APOD.)!!!				
4		CENA VÝROBKU JE VŽDY UVAŽOVÁNA VČETNĚ DODÁVKY A MONTÁŽE!!!				
5		Ve stavbě zdravotnického zařízení a zařízení sociální péče s projektovanou kapacitou nad 50 osob musí být v lůžkových částech prokázáno zkouškou provedenou podle českých technických norem uvedených v příloze č. 1 části 10, že zápalnost textilní záclony, závěsu, čalounické materiály je delší než 20 sekund. Uvedené materiály musí být vyhovující dle ČSN EN 1021-2.				
6						
7		<u>obecné technické požadavky na výrobu vybavení</u> - specifické vlastnosti/ odlišné řešení jednotlivých výrobků viz. podrobný popis/ schéma prvku				
8						
9		<b>SPOLEČNÉ POŽADAVKY (PLATÍ PRO VŠECHNY PRVKY)</b>				
10		korpusy, dvířka, čela šuplíků vyrobeny z LDTD tl. min. 18mm; v laboratorních/ zvláštních provozech dle požadavků technologie				
11		nepohledová záda uzavřených modulů (bez prosklených dvířek) možno vyrobit ze slabší HDF bílé barvy, v ostatních případech záda z DTD tl. min. 8mm v barvě korpusu; v laboratorních/ zvláštních provozech dle požadavků technologie				
12		veškeré hrany <b>ABS tl. min. 2mm</b> , nebude- li dodatečně určeno jinak; <b>u všech prvků lepeny min. metodou PUR</b>				
13		boční/ zadní/ nepohledové hrany polic budou hraněny <b>ABS hranou tl. min. 0,5mm</b> , nebude- li dodatečně určeno jinak; <b>u všech prvků lepeny min. metodou PUR</b>				
14						
15		v případě požadavku na prosklená dvířka nutno počítat se subtlímním hliníkovým rámečkem v přírodním stříbrném odstínu s výplní bezpečnostním sklem; <b>dvířka v tomto případě nebudou mít úchytku viz. dále, ale budou otevírána dotykem/ odskočením na bázi magnetu; v místě případného zámku bude případně použit širší profil (pokud se jedná o více dvířek vedle sebe, bude rozšířený profil následně použit i na všech ostatních bez ohledu na přítomnost zámku)</b>				
16		v případě požadavku na dvířka s výplní z tahokovu nutno počítat se subtlímním hliníkovým rámečkem v přírodním stříbrném odstínu a výplní hliníkovým tahokovem v přírodním stříbrném odstínu o tl. min. 1mm a velikostí oka max. 16mm; <b>dvířka v tomto případě nebudou mít klasickou úchytku viz.dále, ale budou otevírána dotykem/ odskočením na bázi magnetu; v místě případného zámku bude případně použit širší profil (pokud se jedná o více dvířek vedle sebe, bude rozšířený profil následně použit i na všech ostatních bez ohledu na přítomnost zámku)</b>				
17						
18		ve všech případech (mimo mobilních prvků, popř. vestavných prvků s betonovým/ jiným druhem podstavce) sokl opatřen plastovými nožičkami s možností rektifikace + obvod krytý nacvakávací kovoplastovou soklovou lištou výšky 100mm s těsnícím silikonovým profilem proti podtečení vody pod nábytek, povrch drásaný nerez; <b>lištu je nutno uvažovat včetně systémových koutových a nárožních prvků v příslušném dekoru; součástí koordinace se soklem podlahy (fabion, lišty apod.)</b>				
19						
20		v případě prvků zavěšených na stěnu je nutno počítat se systémovými kovovými závěsy s adekvátní únosností a kotevními prvky dle materiálu zdiva				

P.Č.	Kód položky	Popis	MJ	Množství	Cena jednotková	Cena celkem
1	2	3	4	5	6	7
21		prvky vyšší než 1000mm budou kotveny systémovými kotvami do zdiva z důvodu zabránění překocení				
22						
23		veškeré panty uhel otevření min. 110° s <b>tlumeným řízeným dorazem v rámci pantu</b> ; výjimkou jsou dvířka, která se otevírají do stěny - zde budou osazeny panty s max. otevřením 90° alt. do pantů vsazen omezovač; <b>tlumený řízený doraz nebude používán u vybavení se systémem otevírání tip-on</b>				
24		pokud je požadován výklop, bude proveden min. ve standardu plynového pístu, min. úhel otevření 90°, <b>řízený tlumený doraz</b>				
25						
26		veškeré šuplíky min. kovové boky				
27		veškeré kování pro šuplíky/ vysuvy ve všech případech s <b>měkkým řízeným dojezdem a doživotní zárukou</b> ; min. v případě pracovních linek (vyšetřovny, sesterny, ambulance apod.) a skříní určených pro léky počítat se 100% výsuvem				
28						
29		<b>úchytky</b> budou obdélníkové zapuštěné, orientační rozměr 172x43x16mm, v případě šuplíků se šířkou nad 800mm a vysokých výsuvných systémů dvojnásobný počet; imitace nerez; umístěny s ohledem na zabránění hromadění nečistot (podhmat)				
30		ilustrativní obrázek 				
31						
32		<b>veškeré moduly/ části</b> nábytku zámek v <b>systému SGHK</b> (systém generálního klíče), není-li v rámci podrobného popisu určeno jinak, popř. neupřesní-li uživatel dodatečně v rámci KD stavby jinak				
33						
34		<b>POVINNÁ KOORDINACE (PLATÍ PRO VŠECHNY PRVKY)</b>				
35		součástí veškerý potřebný spojovací materiál, systémové těsnící koutové lišty v barvě pracovní desky (linky), tmelení detailů trvale pružným tmelem				
36		nedílnou součástí koordinace s ostatními profesemi (ZTI, elektro, topení apod.), napojení na jednotlivá média (platí i pro prvky, které jsou přenášeny/ původní); v místě zásevek, ventilů apod. nutno provést v zadních partiích nábytku adekvátní úpravu pro jejich zpřístupnění (vyříznutí pravidelných otvorů, případné odsazení atd.); totéž platí při sousedství s radiátorem apod. (odsazení skříněk z důvodu otevření atd.)				
37		nedílnou součástí koordinace s ostatními částmi stavby a jejími řešeními (délka obkladů, fabiony podlah, skutečné rozměry nik pro vestavění apod.); <b>včetně případné rozměrová korekce/ koordinace nábytku z důvodu odsazení od okolních konstrukcí (kolize s otevíráním apod.) a tím spojeným příslušným olištováním v materiálu shodném s ostatními částmi dotčeného prvku</b> ; olištování se týká i mezer vzniklých při spodní/ horní desce, jsou-li volně přístupné; <b>veškeré lišty budou osazovány do líce dvířek, nebude-li dodatečně dohodnuto jinak</b>				
38						
39		<b>ČALOUNĚNÍ (PLATÍ PRO VŠECHNY PRVKY)</b>				
40		<b>čalounění bude provedeno na bázi koženky, bude se jednat o materiál vhodný do zdravotnických provozů (odolnost běžným dezinfekčním prostředkům, min. na bázi etylalkoholu), není-li dodatečně ve výkazu určeno jinak; požadavky PBŘ viz. dříve; z hlediska barevnosti je třeba počítat s atypickým řešením, nikoliv pouze se základní škálou odstínů dodavatele</b>				
41		<b>pokud je čalounění provedeno na bázi látky, bude se jednat o materiál s oděruvzdorností min. Martindale 100000 cyklů, stálobarevností na světle min. 6, stálobarevností v otěru min. 4, žmolkováním min. 5; hodnoty platí, není-li dodatečně ve výkazu určeno jinak; požadavky PBŘ viz. dříve</b>				
42						
43		<b>STOLY</b>				
44		pracovní desky bezných, pracovních, konferenčních stolu apod. vyrobeny ve všech případech ze slepené LDTD 2x 18mm + <b>vrchní provozní plocha bude opatřena nalepeným plátem HPL příslušného odstínu</b> (zvýšení mechanické odolnosti), tzn. celková tl. min. 36-37mm; v laboratorních/ zvláštních provozech dle požadavků technologie				

P.Č.	Kód položky	Popis	MJ	Množství	Cena jednotková	Cena celkem
1	2	3	4	5	6	7
45		všechny desky pracovních stolů budou vybaveny <b>výsuvem pro klávesnici</b> , tzn. celková výška těchto stolů bude <b>min. 780mm</b>				
46		desky pracovních stolů nutno opatřit plastovými průchodkami v barvě použitého dekoru v počtu min. 2ks á pracovní místo, nebude-li určeno jinak				
47						
48		podnože <b>pracovních stolů</b> budou tvořeny moderními <b>kovovými nohami ve tvaru obráceného "T" spojenými trnoží</b> z DTD tl. min. 18mm (povrch viz. výše), případné kabelové rozvody lze vést z nosičů pod stolovou deskou vnitřkem nohy až k zemi + samotná kabeláž kryta plastovými kryty nohou; možnost rektifikace; povrchová úprava lakováním do <b>RAL 9005</b> (černá)				
49		podnože <b>pracovních linek bez klasického nábytkového podepření desky</b> budou řešeny formou jednotlivých podpěrných nohou montovaných zespodu desky, tvořenými uzavřenou rámovou konstrukcí ze svařených ocelových profilů min. rozměru 60x30mm pod deskou spojených pásovinou min. tl. 5mm; v místech s možností přisazení linky ke stěně jednotlivé nohy zajištěny proti vybočení kotvením přímo do stěny, v případě umístění mimo stěnu pod deskou použit nábytkový lub; nutná rozměrová koordinace s fabionem podlahy; řešení se týká min. m.č. 255, 257, 260, 261, 326, 434; povrchová úprava lakováním do <b>RAL 9005</b> (černá)				
50		ilustrativní obrázek 				
51		podnože <b>jídelních stolů</b> v jídelnách, DMZ, zázemí zaměstnanců apod. <b>podnož 4 ocelové nohy spojené rámovým lubem pod pracovní deskou v uzavřeném tvaru</b> , nohy tvořeny čtvercovým profilem 30x30mm, horizontální rám profilu 30x40mm, možnost výškové rektifikace, povrchová úprava lakováním do <b>RAL 9005</b> (černá)				
52		podnože <b>konferenčních stolů v čekárnách</b> opatřeny centrální kovovou podnoží s jednou nohou, čtvercová roznášecí deska, povrchová úprava lakováním do <b>RAL 9005</b> (černá)				
53		podnože <b>konferenčních stolů</b> , zázemí zaměstnanců apod. <b>podnož 4 ocelové nohy spojené rámovým lubem pod pracovní deskou v uzavřeném tvaru</b> , nohy tvořeny čtvercovým profilem 30x30mm, horizontální rám profilu 30x40mm, možnost výškové rektifikace, , povrchová úprava lakováním do <b>RAL 9005</b> (černá)				
54		podnože <b>jednacích stolů</b> v jednacích místnostech, jednacích stolů v rámci jednotlivých kanceláří <b>do 1000mm</b> délky opatřeny centrální kovovou podnoží s jednou nohou, čtvercová roznášecí deska, povrchová úprava lakováním do <b>RAL 9005</b> (černá)				
55		podnože <b>jednacích stolů</b> v jednacích místnostech, jednacích stolů v rámci jednotlivých kanceláří <b>nad 1000mm</b> délky opatřeny centrální kovovou podnoží se dvěma nohami, obdélníková roznášecí deska; povrchová úprava lakováním do <b>RAL 9005</b> (černá)				
56						
57		pokud bude podnož stolu tvořena pevným šuplíkovým modulem, vždy min. první šuplík vybaven vestavným plastovým tužkovníkem				
58		pokud bude podnož tvořena uzavíratelnou skříní na PC, bude tato mít dvířka z hliníkového rámečku s výplní hliníkovým tahokovem; skříňka nebude mít záda a do boků bude mít odvětrání				
59						
60		<b>MOBILNÍ PRVKY</b>				
61		vždy min. první šuplík v rámci kontejnerů stolů vybaven vestavným plastovým tužkovníkem				
62		mobilitní prvky opatřeny černými plastovými kolečky vhodnými pro povrch podlahy v místnosti (tvrdá/ měkká), není - li určeno technologií/ popisem jinak; vždy min. 2ks koleček s možností aretace				

P.Č.	Kód položky	Popis	MJ	Množství	Cena jednotková	Cena celkem
1	2	3	4	5	6	7
63		<b>pokud záda prvku směřují do volného prostoru budou vždy vyrobeny z pohledové DTD v barvě korpusu</b>				
64						
65		<b>PRACOVNÍ, KUCHYŇSKÉ LINKY</b>				
66		veškeré pracovní desky kuchyňských/ pracovních linek <b>provedeny z postformingu</b> , tl. min. 35mm, není-li v podrobném popisu/ schématech určeno jinak ; <b>v laboratorních provezech dle požadavků technologie</b>				
67		vybrané pracovní desky kuchyňských/ pracovních linek <b>provedeny z "umělého" kamene</b> na bázi spojených anorganických leštitelných granulátů barevně laděnými vhodnými pigmenty o tl. min. 2x20mm (celková tl. pracovní desky min. 40mm); <b>v laboratorních provezech dle požadavků technologie</b> ; garantuje-li dodavatel příslušné technické vlastnosti a odolnost, může použít případně i jinou konstrukční skladbu desky (kombinace s balenou podkladní překližkou apod.); <b>případná umyvadla a dřezy součástí lité desky - viz. popis níže</b>				
68		<b>případné ochranné desky za linkami povrch HPL tl. min. 10mm</b>				
69		<b>případné vytažené "límce" u pracovních desek z umělého kamene budou provedeny min. v tl. 10mm</b>				
70		linky budou obecně členěny v pravidelných modulech <b>o max. šíři 600mm</b> , není-li v rámci dodatečného schématu popř. podrobnějšího popisu stanoveno jinak				
71		skříňe do šířky 600mm jednoduché, nad 600mm dvouděřové; není-li dodatečně upřesněno ve výkazu alt. schématech jinak				
72		spodní skříňky hloubkově pouze 550mm z důvodu zajištění distance ode zdi (boční desky krajních prvků až ke zdi - uzavření dutiny)				
73		horní skříňky hloubkově min. 370mm				
74		<b>v každé lince nutno počítat s min. jednou šuplíkovou sekci o šíři min. 400mm pro běžné linky a min. 600mm pro linky pracovní;</b> skladba šuplíků min. 4ks - 3x výšky cca 150mm + 1x vyšší; není-li dodatečně upřesněno ve výkazu alt. schématech jinak				
75		v případě <b>podstavného spotřebiče</b> bude prostor pro jeho umístění v rámci linky široký <b>min. 500mm</b> (při šíři 450mm) a <b>650mm</b> (při šíři 600mm)				
76		v případě <b>vestavěného spotřebiče</b> bude prostor pro jeho umístění v rámci linky uzpůsoben jeho rozměrům, včetně řešení systému odvětrání dle požadavků výrobce				
77						
78		<b>vždy min. první šuplík v rámci pracovních linek (vyšetřovny, sesterny, ambulance apod.) přestavitelný dělicí systém přepážek pro umístění krabiček s léky; nebude-li dodatečně uživatelem upřesněno jinak</b>				
79		vždy min. první šuplík v rámci linek DMZ, čajových kuchyněk apod. vestavný plastový příborník				
80		skříňové moduly do výšky 600mm budou vybaveny min. 1ks police, do výšky 900mm min. 2ks polic, do výšky 1500mm min. 3ks polic, do výšky 2100mm min. 6ks polic; veškeré police libovolně výškově stavitelné po max. 50mm; <b>kotvení prvků se zamezením "vyklouznutí" police ze své polohy</b> (ne klasické volné položení na trny); počty platí, není-li ve výkazu, popř. schématech dodatečně upřesněno jinak				
81		veškeré police nad délkou 850mm nemající další podporu budou vyrobeny ze <b>zesílené LDTD tl. min. 22mm</b> ; <b>v laboratorních/ zvláštních provezech dle požadavků technologie</b> ; zesílení není třeba realizovat při použití zadního výtuzného náklížku				
82						
83		<b>spodní skříňové moduly s úpravou desky pro vestavbu umyvadla</b> budou vybaveny 1ks vestavného plastového koše se samouzavíratelným víkem umístěný na vnitřní straně dvířek; nutná <b>koordinace vs. počet polic</b>				
84		<b>spodní skříňové moduly s úpravou desky pro vestavbu dřezu</b> budou vybaveny vestavným košem na tříděný odpad; systém min. 3ks plastových nádob s oddělenými víky; celek vysouvaný spolu s dveřmi				
85						
86		veškeré prostory podstavných spotřebičů nutno odvětrat pomocí hliníkových mřížek; umístění do boku modulů alt. zadní partie pracovních desek; min. množství 1ks á místo; orientační délka mřížky min. 300mm; vestavné spotřebiče odvětrány dle požadavků konkrétního výrobce; barva <b>RAL 9005</b> pro tmavé dekory nábytku, <b>RAL 9006</b> pro světlé dekory				
87						

P.Č.	Kód položky	Popis	MJ	Množství	Cena jednotková	Cena celkem
1	2	3	4	5	6	7
88		veškeré linky budou v partii pod horními skříňkami vybaveny <b>osvětlením pracovní desky</b> v podobě zařezovaného hliníkového chladicího profilu s vestavným monochromatickým LED páskem (denní neutrální světlo) o výkonu min. 1500l/m' krytým ochranným prisma krytem; nedílnou součástí dodávky bude veškerá příslušná kabeláž, systémový napájecí zdroj s kovovým krytem umístěný/ kotvený do prostoru horních skříněk a další nezbytné prvky příslušenství; včetně koordinace s ostatními částmi stavby/ profesemi; ochranné krytí IP dle konkrétní polohy/ normy				
89						
90		<b>SKŘÍŇĚ</b>				
91		skříňe do šířky 600mm jednodvéřové, nad 600mm dvoudvéřové; není-li dodatečně upřesněno ve výkazu alt. schématech jinak				
92		volně stojící vysoké skříňe výška 2100mm, není-li v podrobných schématech alt. popisu učeeno jinak				
93		min. <b>dveře šatních skříní a skříní pro dlouhodobé skladování prádla</b> budou opatřeny plastovými průvětrníky, kdy á dveře 2ks průvětrníků při spodním okraji + 2ks průvětrníků při horním okraji, barva plastu bude respektovat barvu dekoru dveří, krytky oboustranné umístění (při otevření není vidět jádro desky dveří) alt. jednostranné s olemováním otvoru ABS hranou				
94		skříňové moduly do výšky 600mm budou vybaveny min. 1ks police, do výšky 900mm min. 2ks polic, do výšky 1500mm min. 3ks polic, do výšky 2100mm min. 6ks polic; veškeré police libovolně výškově stavitelné po max. 50mm; <b>kotvení prvků se zamezením "vyklouznutí" police ze své polohy</b> (ne klasické volné položení na trny); počty platí, není-li ve výkazu, popř. dodatečně upřesněno jinak				
95		veškeré police nad délkou 900mm nemající další podporu budou vyrobeny ze <b>zesílené LDTD tl. min. 22mm; v laboratorních/ zvláštních provezech dle požadavků technologie</b> ; zesílení není třeba realizovat při použití zadního výztužného náklížku				
96						
97		šatní skříňe o hloubce <b>500mm a více</b> budou ve své horní polovině vybaveny pevnou policí a pod ní umístěnou horizontální kovovou rámečkovou tyčí v povrchové úpravě chrom (oblečení visí kolmo k zadní stěně), ve spodní polovině bude umístěna polohovatelná police na boty, á skříň bude zároveň vybavena min. 2ks dřevěného bílé lakovaného ramínka				
98		šatní skříňe o hloubce <b>490mm a méně</b> budou ve své horní polovině vybaveny pevnou policí a pod ní umístěným kovovým výsuvným mechanismem na ramínka v povrchové úpravě chrom (oblečení visí rovnoběžně se zadní stěnou), ve spodní polovině bude umístěna polohovatelná police na boty, á skříň bude zároveň vybavena min. 2ks dřevěného bílé lakovaného ramínka				
99		<b>skříň na léky</b> ; orientační rozměry 800x600x2100mm (není-li v podrobném schématu uvedeno jinak), dvoudvéřová; plné dveře otevíravé 165° (při otevírání proti stěně omezovač na 90°); vnitřní výbava - vrchní část - vnitřní výbava - vrchní část - 3x výsuvná police á se třemi schodky/ podpolicemi na léky, střední část - výsuvná pracovní deska postforming tl. min. 38mm, spodní část - 3x výsuvný šuplík, dveře - 2x 18ks polohovatelných plastových košíků na vnitřní straně, <b>součástí vestavný LED pásek spínaný otevřením dveří</b> (zařezovaný hliníkový chladicí profil s vestavným monochromatickým LED páskem (denní neutrální světlo) o výkonu min. 1500l/m' krytý ochranným prisma krytem); v případě požadavku na trezor pro opiáty bude poslední výsuvná police nad pracovní deskou nahrazena pevnou <b>zesílenou</b> deskou pro montáž trezoru				

P.Č. 1	Kód položky 2	Popis 3	MJ 4	Množství 5	Cena jednotková 6	Cena celkem 7
100		ilustrativní obrázek 				
101		<u>skříň na léky s výsuvem</u> ; orientační rozměry 450x600x2100mm (není-li v podrobném schématu uvedeno jinak), dělená na dvě samostatné výškové sekce 900+1200mm; 2x výsuvný vertikální modul, 100% výsuv s vyšší únosností; vnitřní výbava drátěný systém - 6x hluboký drátěný koš na výsuvné konstrukci s nosností á min. 15kg; zdvojené úchytky				
102						
103		<b>ZAŘIZOVACÍ PŘEDMĚTY</b>				
104		pokud se dodává umyvadlo, je uvažováno jako kruhové orientačního průměru 385mm; materiál nerez vhodný do zdravotnického prostředí, tl. min. 0,8mm; dodávka včetně klasického plastového sifonu; <b>v laboratorních provozech a místech speciální očisty dle požadavků technologie</b>				
105		pokud se dodává jednoduchý dřez, je uvažován v orientačních rozměrech 455x435mm, vnitřních cca 360x355mm; materiál nerez vhodný do zdravotnického prostředí, tl. min. 0,8mm; dodávka včetně klasického plastového sifonu; <b>v laboratorních provozech a místech speciální očisty dle požadavků technologie</b>				
106		pokud se dodává jednoduchý dřez s krátkou odkapovou plochou, je uvažován v orientačních rozměrech 560x435mm, vnitřních cca 360x355mm; materiál nerez vhodný do zdravotnického prostředí, tl. min. 0,8mm; dodávka včetně klasického plastového sifonu; <b>v laboratorních provozech a místech speciální očisty dle požadavků technologie</b>				
107		pokud se dodává dvojřez dlouhou odkapovou plochou, je uvažován v orientačních rozměrech 1000x500mm, dělení 1+1/2; materiál nerez vhodný do zdravotnického prostředí, tl. min. 0,8mm; dodávka včetně klasického plastového sifonu; <b>v laboratorních provozech a místech speciální očisty dle požadavků technologie</b>				
108		pokud se dodává <b>lité umyvadlo</b> , je uvažováno z "umělého" kamene na bázi spojených anorganických leštitelných granulátů barevně laděnými vhodnými pigmenty - součást lité pracovní desky, bezesparé napojení, barva/ dekor dle desky; kruhový alt. oválný tvar s průměrem min. 400mm - finální řešení a rozměry budou upřesněny v rámci výrobní dokumentace dle možností a zkušeností výrobce; <b>v laboratorních provozech a v místě pracovních linek pro speciální očištění dle požadavků technologie; nedílnou součástí koordinace se sekci ZTI</b> ; dodávka včetně klasického plastového sifonu				
109		pokud se dodává <b>litý dřez</b> , je uvažován z "umělého" kamene na bázi spojených anorganických leštitelných granulátů barevně laděnými vhodnými pigmenty - součást lité pracovní desky, bezesparé napojení, barva/ dekor dle desky, zaoblené tvary pro snadnější očištění; čtvercový půdorysný tvar s rozměry cca 400x400mm - finální řešení a rozměry budou upřesněny v rámci výrobní dokumentace dle možností a zkušeností výrobce; <b>v laboratorních provozech a v místě pracovních linek pro speciální očištění dle požadavků technologie; nedílnou součástí koordinace se sekci ZTI; součástí řešení jsou v rámci schémat vyznačená místa s vyfrézovanou sníženou odkapovou plochou (DMZ, čajové kuchyňky apod.); případné atypické rozměry viz. požadavky lékařské technologie</b> ; dodávka včetně klasického plastového sifonu				
110		<b>vestavná integrovaná myčka šíře 450mm</b> ; orientační kapacita 9 sad nádobí, hlučnost max. 45dB; funkce proti přetečení; skrytý ovládací panel; orientační třída energetické účinnosti D				

P.Č.	Kód položky	Popis	MJ	Množství	Cena jednotková	Cena celkem
1	2	3	4	5	6	7
111		<b>vestavná mikrovlnná trouba</b> ; výkon cca 800W, objem cca 20l, min. 5 stupňů výkonu; <b>vestavná do nábytku hloubky max. 350mm; matný nerez</b>				
112		<b>vestavná nízká chladíčka</b> ; s vnitřním mrazákem, k montáži se spřaženými (kluznými) dveřmi; kapacita chladícího/mrazícího prostoru orientačně 109/14 litrů; hlučnost max 38dB; automatické odmrazování; třída energetické účinnosti F; klimatická třída ST, SN, N; včetně koordinace s nábytkovou částí				